

PREFEITURA MUNICIPAL
RELATÓRIO RESUMIDO DA EXECUÇÃO ORÇAMENTÁRIA
DEMONSTRATIVO DA RECEITA DE IMPOSTOS E DAS DESPESAS PRÓPRIAS COM SAÚDE
ORÇAMENTOS FISCAIS E DA SEGURIDADE SOCIAL
Referência: Setembro - Outubro

RREO - ANEXO 12 (LC 141/2012, art. 35)

RS 1

DESPESAS COM SAÚDE NÃO COMPUTADAS PARA FINS DE APURAÇÃO DO PERCENTUAL MÍNIMO	DOTAÇÃO	DOTAÇÃO	DESPESAS EMPENHADAS		DESPESAS LIQUIDADAS	
	INICIAL	ATUALIZADA (h)	Jan a Out 2013 (f)	% (h/IVc) x 100	Jan a Out 2013 (i)	% (i/IVg) x 100
DESPESAS COM INATIVOS E PENSIONISTAS	0,00	0,00	0,00	0,00	0,00	0,00
DESPESA COM ASSISTÊNCIA À SAÚDE QUE NÃO ATENDE AO PRINCÍPIO DE ACESSO UNIVERSAL	59.000,00	14.650,00	14,75	0,10	14,75	0,10
DESPESAS CUSTEADAS COM OUTROS RECURSOS	0,00	0,00	0,00	0,00	4.436.114,65	0,00
Recursos de Transferência do Sistema Único de Saúde - SUS	0,00	0,00	0,00	0,00	4.436.114,65	0,00
Recursos de Operações de Crédito	0,00	0,00	0,00	0,00	0,00	0,00
Outros Recursos	0,00	0,00	0,00	0,00	0,00	0,00
OUTRAS AÇÕES E SERVIÇOS NÃO COMPUTADOS	0,00	0,00	0,00		0,00	0,00
RESTOS A PAGAR NÃO PROCESSADOS INSCRITOS INDEVIDAMENTE NO EXERCÍCIO SEM DISPONIBILIDADE FINANCEIRA	0,00	0,00	0,00		0,00	0,00
DESPESAS CUSTEADAS COM DISPONIBILIDADE DE CAIXA VINCULADA AOS RESTOS A PAGAR CANCELADOS	0,00	0,00	0,00		0,00	0,00
DESPESAS CUSTEADAS COM RECURSOS VINCULADOS À PARCELA DO PERCENTUAL MÍNIMO QUE NÃO FOI APLICADA EM AÇÕES E SERVIÇOS DE SAÚDE EM EXERCÍCIOS ANTERIORES	0,00	0,00	0,00		0,00	0,00
TOTAL DAS DESPESAS COM SAÚDE NÃO COMPUTADAS (V)	59.000,00	14.650,00	14,75	0,10	4.436.129,40	0,10
TOTAL DESPESAS COM AÇÕES E SERVIÇOS PÚBLICOS DE SAÚDE (VI) = (IV-V)	11.221.000,00	11.365.912,18	10.685.937,90	94,02	6.684.692,53	58,81

PERCENTUAL DE APLICAÇÃO EM AÇÕES E SERVIÇOS PÚBLICOS DE SAÚDE SOBRE A RECEITA DE IMPOSTOS LIQUIDA E TRANSFERÊNCIAS CONSTITUCIONAIS E LEGAIS (VII) = (VII/IIIb) x 100 - LIMITE CONSTITUCIONAL 15% = 15,94

VALOR REFERENTE À DIFERENÇA ENTRE O VALOR EXECUTADO E O LIMITE MÍNIMO CONSTITUCIONAL [(VII - 15)/100 x IIIb] = 4569.312,86

EXECUÇÃO DE RESTOS A PAGAR INSCRITOS COM DISPONIBILIDADE DE CAIXA	INSCRITOS	CANCELADOS/PRESCRITOS	PAGOS	A PAGAR	PARCELA CONSIDERADA NO LIMITE
Inscritos em 2012	2.775.230,59	0,00	119.666,96	2.655.563,63	630.164,40
Total	2.775.230,59	0,00	119.666,96	2.655.563,63	630.164,40

CONTROLE DAS DESPESAS CUSTEADAS COM DISPONIBILIDADE DE CAIXA VINCULADA AOS RESTOS A PAGAR CANCELADOS OU PRESCRITOS CONSIDERADOS PARA FINS DE CUMPRIMENTO DO LIMITE ARTIGO 24, § 1º e 2º	DISPONIBILIDADE DE CAIXA-VINCULADA AOS RESTOS A PAGAR CANCELADOS OU PRESCRITOS		
	Saldo Inicial	Despesas custeadas no exercício de referência (j)	Saldo Final (Não Aplicado)
Restos a Pagar Cancelados ou Prescritos em ...	0,00	0,00	0,00
Total (VIII)	0,00	0,00	0,00

CONTROLE DAS DESPESAS CUSTEADAS COM RECURSOS VINCULADOS À PARCELA DO PERCENTUAL MÍNIMO NÃO APLICADA EM AÇÕES E SERVIÇOS DE SAÚDE EM EXERCÍCIOS ANTERIORES ARTIGOS 25 E 26	RECURSOS VINCULADOS À DIFERENÇA DE LIMITE NÃO CUMPRIDO		
	Saldo Inicial	Despesas custeadas no exercício de referência (k)	Saldo Final (Não Aplicado)
Diferença de limites não cumprido em ...	0,00	0,00	0,00
Total (IX)	0,00	0,00	0,00


PREFEITURA MUNICIPAL
RELATÓRIO RESUMIDO DA EXECUÇÃO ORÇAMENTÁRIA
DEMONSTRATIVO DA RECEITA DE IMPOSTOS E DAS DESPESAS PRÓPRIAS COM SAÚDE
ORÇAMENTOS FISCAIS E DA SEGURIDADE SOCIAL
Referência: Setembro - Outubro

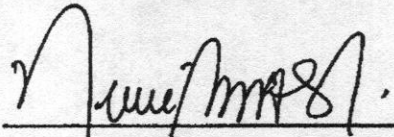
RREO - ANEXO 12 (LC 141/2012, art. 35)


R\$ 1

DESPESAS COM SAÚDE (Por Subfunção)	DOTAÇÃO INICIAL	DOTAÇÃO ATUALIZADA	DESPESAS EMPENHADAS		DESPESAS LIQUIDADAS	
			Jan a Out 2013 (1)	% (Total) x 100	Jan a Out 2013 (m)	% (m/Total) x 100
ADMINISTRAÇÃO GERAL	4.344.000,00	3.864.778,40	3.827.864,13	35,82	2.588.339,95	38,7
ADMINISTRAÇÃO FINANCEIRA	2.000,00	600,00	0,00	0,00	0,00	0,0
FORMAÇÃO DE RECURSOS HUMANOS	13.000,00	3.050,00	0,00	0,00	0,00	0,0
COMUNICAÇÃO SOCIAL	40.000,00	7.000,00	0,00	0,00	0,00	0,0
ATENÇÃO BÁSICA	3.807.000,00	4.087.407,86	3.725.315,52	34,86	2.610.377,94	39,0
ASSISTÊNCIA HOSPITALAR E AMBULATORIAL	2.447.000,00	2.846.525,92	2.739.392,19	25,64	1.286.123,98	19,2
SUORTE PROFILÁTICO E TERAPÊUTICO	400.000,00	348.000,00	186.391,48	1,74	77.322,03	1,1
VIGILÂNCIA SANITÁRIA	91.000,00	70.000,00	65.382,40	0,61	31.653,32	0,4
VIGILÂNCIA EPIDEMIOLÓGICA	128.000,00	148.200,00	141.592,18	1,33	90.875,31	1,3
ALIMENTAÇÃO E NUTRIÇÃO	4.000,00	1.000,00	0,00	0,00	0,00	0,0
OUTROS ENCARGOS ESPECIAIS	4.000,00	4.000,00	14,75	0,00	14,75	0,0
Outras Subfunções(inclui contr. Patronal)	0,00	0,00	0,00	0,00	0,00	0,0
TOTAL	11.280.000,00	11.380.562,18	10.685.952,65	100,00	6.684.707,28	100,0

- [1] Essa linha apresentará valor somente no Relatório Resumido da Execução Orçamentária do último bimestre do exercício.
[2] O valor apresentado na intercessão com a coluna "h" ou com a coluna "h+i" (último bimestre) deverá ser o mesmo apresentado no "total j".
[3] O valor apresentado na intercessão com a coluna "h" ou com a coluna "h+i" (último bimestre) deverá ser o mesmo apresentado no "total k".
[4] Limite anual mínimo a ser cumprido no encerramento do exercício.
[5] Durante o exercício esse valor servirá para o monitoramento previsto no art. 23 da LC 141/2012.


Sandival José de Luna
Prefeito


NOEMI MARIA DE ANDRADE SILVA
SECRETARIA DE FINANÇAS
PORT. 396/13


Carlos Bezerra de Oliveira
CRC - PE 017.214